



CONGRESO

ESTADO DE MÉXICO



INESLE

INSTITUTO
DE ESTUDIOS
LEGISLATIVOS

25. Cuautitlán Izcalli





Porcentaje de la población
total del Estado:

3.27%

(peso estatal)

Posición respecto al número de
habitantes:

7/125

(lugar estatal)

Población

555,163

personas

Hombres

268,956

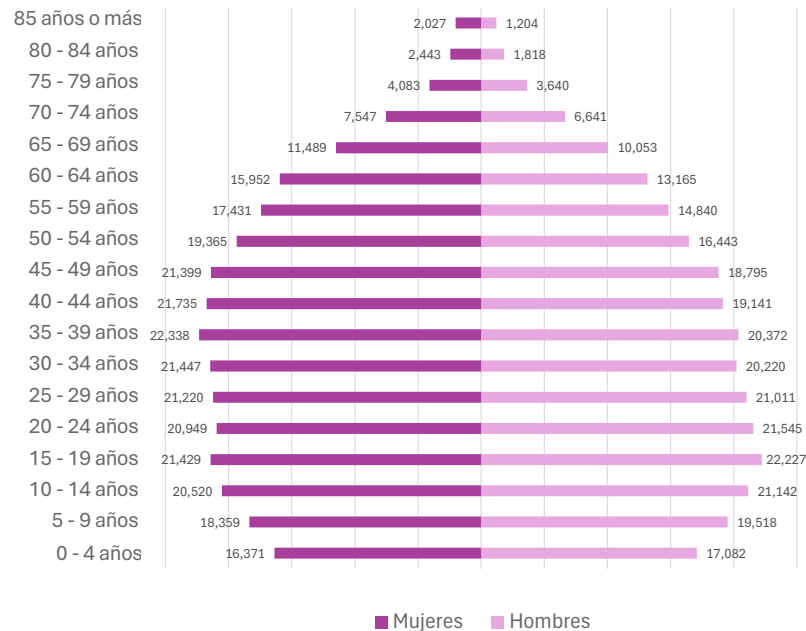
48.4%

Mujeres

286,207

51.6%

Pirámide poblacional





Capítulo 9000 Deuda Pública	\$117,483
Capítulo 8000 Participaciones y aportaciones	\$-
Capítulo 7000 Inversiones financieras	\$-
Capítulo 6000 Inversión Pública	\$334,303
Capítulo 5000 Bienes Muebles	\$13,111
Capítulo 4000 Transferencias y asignaciones	\$296,798
Capítulo 3000 Servicios generales	\$1,080,210
Capítulo 2000 Materiales y suministros	\$171,381
Capítulo 1000 Servicios personales	\$1,254,124

38.38%

Del total de egresos de la cuenta pública

Capítulo 1000

Servicios personales



Total de egresos

\$3,267,411.46



Capítulo 9000 Deuda Pública	\$-
Capítulo 8000 Participaciones y aportaciones	\$-
Capítulo 7000 Inversiones financieras	\$-
Capítulo 6000 Inversión Pública	
Capítulo 5000 Bienes Muebles	\$-
Capítulo 4000 Transferencias y asignaciones	\$-
Capítulo 3000 Servicios generales	\$-
Capítulo 2000 Materiales y suministros	\$-
Capítulo 1000 Servicios personales	

SD










Del total de egresos de la cuenta pública

Capítulo 1000
Servicios personales















Servicios básicos de vivienda

	Viviendas que no disponen de internet	25.54%
	Viviendas que no disponen de teléfono fijo	2.54%
	Viviendas que no disponen computadora	41.15%
	Viviendas que no disponen de agua	1.59%
	Viviendas que no disponen de drenaje ni sanitario	1.08%
	Viviendas que no disponen de electricidad	0.01%
	Viviendas que no disponen de lavadora	12.10%
	Viviendas que no disponen de refrigerador	4.29%
	Viviendas con piso de tierra	0.78%

Composición Social

	Población originaria	39.76%
	Población hablante de lengua indígena	0.78%
	Población económicamente activa	51.93%
	Población con alguna limitación o discapacidad	12.51%
	Población afiliada con alguna institución de salud	72.61%
	Hogares con jefa de familia	30.87%

Rezago educativo

	Años promedio de escolaridad	11.38
	Población analfabeta	1.47%
	Población de entre 6 y 11 años que no asiste a la escuela	0.39%
	Población con educación básica incompleta	4.35%



Índice de Desarrollo Humano (IDH)

(Grado de progreso del municipio en factores sanitarios, educativos y económicos)



0.822



Subíndice de Educación (SE)

(Calidad de vida a través de la educación)

0.776

ALTO

Subíndice de Ingreso (SI)

(Obtención de recursos para gozar de una vida digna mediante el ingreso bruto Per cápita)



0.788

ALTO



Ingreso Corriente Total Per Cápita

4,556 (Promedio de ingreso que recibe una persona para subsistir)

Subíndice de Salud (SS)

(Esperanza de vida al nacer)



0.908

MUY ALTO



Índice de Rezago Social

-1.38 (Medida que agrega variables de educación, salud y vivienda en el hogar)

Grado de Rezago Social

Muy bajo





LA VIDA Y LA INTEGRIDAD



Feminicidio

0.65



Homicidio doloso

14.60



Homicidio culposo

8.89



Lesiones dolosas

285.45

EL PATRIMONIO



Robo de vehículo

238.13



Robo de negocio

138.11



Robo en transporte público

69.47



Robo a casa habitación

42.29



Robo a transeúnte total

338.31



Robo con violencia

434.80



Extorsión

16.95



La familia



Violencia familiar

169.83

La libertad personal



Secuestro

0.00

La sociedad



Trata de personas

1.51

La libertad y la seguridad social



Violación

19.13

Otros



Narcomenudeo

10.74



La vida y la integridad					
Años	2020	2021	2022	2023	2024
Feminicidios	0.68	1.34	0.67	0.99	0.65
Homicidios dolosos	17.33	19.60	14.16	11.51	14.60
Lesiones culposas	7.97	5.85	9.21	8.80	8.89
Lesiones dolosas	242.03	272.48	305.66	304.40	285.45





Presidencia



**Luis Daniel Serrano
Palacios**

**Partido
político**

PVEM-PT-morena

Sindicatura

María Del Carmen Barboza Flores
PVEM-PT-morena

RP: Óscar Jaime Casillas Zanatta
PAN-PRI-PRD-NAEM

Regidurías

Luis Fernando Vázquez Martínez	PVEM-PT-morena
Ana Karent Paz Colio	PVEM-PT-morena
Luis Fernando Castellanos Cal Y Mayor	PVEM-PT-morena
Ana Patricia Madrigal García	PVEM-PT-morena
Omar Martínez Gómez	PVEM-PT-morena
Valentina Loa Rivera	PVEM-PT-morena
Fabián Enríquez Gámiz	PVEM-PT-morena
Ely Beatriz Quintana Becerril	PAN-PRI-PRD-NAEM
Elieth Casique Blázquez	PAN-PRI-PRD-NAEM
Sandy Chaparro Piña	PAN-PRI-PRD-NAEM
Christopher Moreno Rojas	PAN-PRI-PRD-NAEM
Álvaro Herrera López	MC



Diputaciones locales

Distrito Local	Cabecera Local	Diputación	Grupo parlamentario
26	Cuautitlán Izcalli	Isaías Pelaez Soria	PVEM

Diputaciones federales

Dtto. Federal	Cabecera Federal	Diputación	Grupo parlamentario
7	Cuautitlán Izcalli	Xóchitl Nashielly Zagal Ramírez	morena
8	Tultitlán De Mariano Escobedo	Anay Beltrán Reyes	morena